




BANCO DE CREDITO DE BOLIVIA S.A.
FONDO DE GARANTÍA DEL SECTOR PRODUCTIVO - FOGACP

ESTADO DE SITUACIÓN PATRIMONIAL
AL 29 DE FEBRERO 2024

	2024
	<u>Bs</u>
ACTIVO	
Disponibilidades	11,127,184
Inversiones	1,812,622
Partidas Pendientes	-
Cartera en ejecución	6,034,648
Previsión Específica	(6,034,648)
Total del activo	<u><u>12,939,806</u></u>
PASIVO	
Otras cuentas por pagar	10,697
Total del pasivo	<u><u>10,697</u></u>
PATRIMONIO AUTÓNOMO NETO	
Capital fiduciario	17,338,059
Resultados acumulados	(4,408,950)
Total del patrimonio	<u><u>12,929,109</u></u>
Total del pasivo y patrimonio	<u><u>12,939,806</u></u>
CUENTAS DE ORDEN DEUDORAS	
Garantías Otorgadas	80,106,832
Cartera Castigada	442,406
Total cuentas de orden deudoras	<u><u>80,549,238</u></u>
CUENTAS DE ORDEN ACREEDORAS	
Acreedores Cuenta Garantía	80,106,832
Acreed Cuentas Castigadas	442,406
Total cuentas de orden acreedoras	<u><u>80,549,238</u></u>


Alvaro Coronel
Asistente Operativo
Contabilidad
Banco de Crédito de Bolivia S.A.


Cecilia Velarde Salazar
Subgerente Compañía de Operaciones
Financiera
Banco de Crédito de Bolivia S.A.


Sergio M. Tapia Bernal
Gerente Área Tesorería y Planeamiento
Financiero y Manejo de Capitales
Banco de Crédito de Bolivia S.A.



BANCO DE CREDITO DE BOLIVIA S.A.
FONDO DE GARANTÍA DEL SECTOR PRODUCTIVO - FOGACP

ESTADO DE GANANCIAS Y PÉRDIDAS
AL 29 DE FEBRERO 2024

	2024 <u>Bs</u>
Ingresos financieros	11,971
Gastos financieros	-
Resultado financiero bruto	<u>11,971</u>
Otros ingresos operativos	-
Otros gastos operativos	(13,953)
Resultado operativo bruto	<u>(1,982)</u>
Recuperación de activos financieros	28,249
Cargos por incobrabilidad y desvalorización de activos financieros	-
Resultado de operaciones después de incobrables	<u>26,267</u>
Gastos de Administración	-
Resultado operativo neto	<u>26,267</u>
Resultado de gestiones anteriores neto	-
Resultado neto del periodo	<u><u>26,267</u></u>

Alvaro Coronel
Asistente Operativo
Contabilidad
Banco de Crédito de Bolivia S.A.

Cecilia Velarde Salazar
Subgerente Contabilidad de Operaciones
Contabilidad
Banco de Crédito de Bolivia S.A.

María Teresa Bernal
Gerente Área Tesorería y Planeamiento
Finanzas y Mercado de Capitales
Banco de Crédito de Bolivia S.A.



BANCO DE CREDITO DE BOLIVIA S.A.
FONDO DE GARANTÍA DEL SECTOR PRODUCTIVO - FOGACP

ESTADO DE CAMBIOS EN EL PATRIMONIO NETO
AL 29 DE FEBRERO 2024

PATRIMONIO AUTÓNOMO

<u>Conceptos</u>	<u>Aportes</u>	<u>Resultados Acumulados</u>	<u>TOTAL</u>
	<u>Bs</u>	<u>Bs</u>	<u>Bs</u>
Saldos al 1 de enero de 2023	17,338,060	(5,029,440)	12,308,620
Incremento del Patrimonio Autónomo	-	-	-
Resultado del período	-	594,222	594,222
Saldos al 31 de diciembre de 2023	17,338,060	(4,435,218)	12,902,842
Incremento del Patrimonio Autónomo	-	-	-
Resultado del período	-	26,267	26,267
Saldos al 29 de febrero de 2024	17,338,060	(4,408,951)	12,929,109

Alvaro Coronel
Asistente Operativo
Contabilidad
Banco de Crédito de Bolivia S.A.

Cecilia Velarde Salazar
Subgerente Contabilidad de Operaciones
Contabilidad
Banco de Crédito de Bolivia S.A.

Fernando W. Tapia Bernal
Gerente Asesor, Tesorería y Planeamiento
Financiera y Inversión de Capital
Banco de Crédito de Bolivia S.A.





BANCO DE CREDITO DE BOLIVIA S.A.
FONDO DE GARANTÍA DEL SECTOR PRODUCTIVO - FOGACP

ESTADO DE FLUJO DE EFECTIVO
AL 29 DE FEBRERO 2024

	2024
	<u>Bs</u>
Flujo de fondos en actividades de operación:	
Utilidad neta del período	26,267
- Partidas que han afectado el resultado neto del período, que no han generado movimiento de fondos:	
Productos devengados no cobrados	-
Previsiones para desvalorización	-
Previsión para incobrabilidad de cartera	(28,249)
Otras cuentas por pagar	10,697
Fondos obtenidos en la utilidad del período	<u>8,715</u>
Productos cobrados en el ejercicio devengados en ejercicios anteriores	
Inversiones temporarias	-
Incremento (disminución) neto de otros activos y pasivos	
Disminución de cuentas por pagar	(63,624)
Disminución (Incremento) en partidas pendientes	-
Flujo neto en actividades de operación	<u>(54,909)</u>
Flujo de fondos en actividades de intermediación:	
Incremento (disminución) de colocaciones	
Créditos en ejecución cubiertos en la gestión	28,249
Flujo neto en actividades de intermediación	<u>28,249</u>
Flujo de fondos en actividades de financiamiento:	
Aporte del Banco de Crédito de Bolivia S.A.	-
Flujo neto en actividades de financiamiento	<u>-</u>
Flujo de fondos en actividades de inversión:	
Disminución (Incremento) en inversiones	(8,715)
Flujo neto en actividades de inversión	<u>(8,715)</u>
Disminución de fondos durante el período	(35,375)
Disponibilidades al inicio del período	11,162,559
Disponibilidades al cierre del período	<u><u>11,127,184</u></u>


Alvaro Coronel
Asistente Operativo
Contabilidad
Banco de Crédito de Bolivia S.A.


Cecilia Velarde Salazar
Subgerente Contabilidad de Operaciones
Contabilidad
Banco de Crédito de Bolivia S.A.


David Tito Tapia Berastain
Gerente Administrativo y Planificación
Financiera y Control de Gastos
Banco de Crédito de Bolivia S.A.